



JOINT SDG FUND



แนวทางการเดินทางมาสถานที่จัดงาน ณ ศูนย์ประชุมสหประชาชาติ กรุงเทพมหานคร

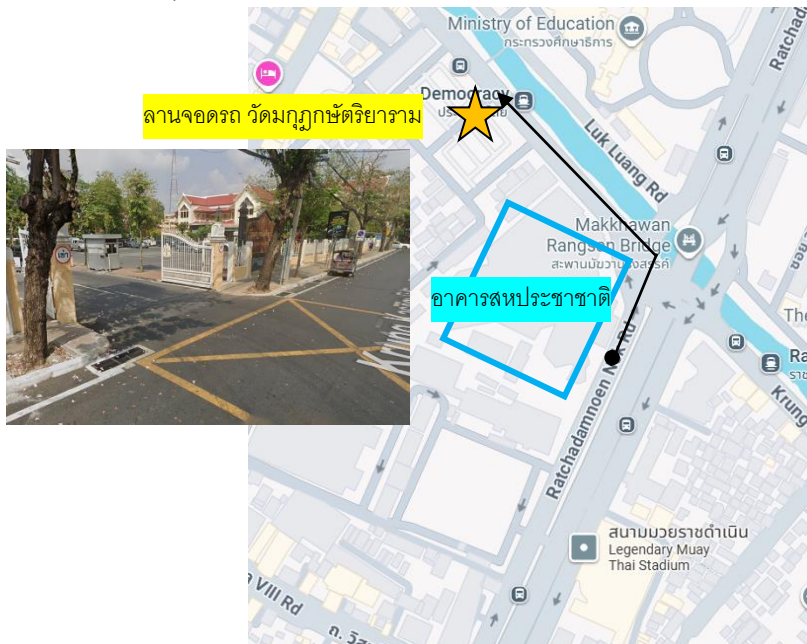
ข้อควรปฏิบัติด้านการเดินทาง

1. เนื่องด้วยข้อจำกัดด้านสถานที่ ขอความร่วมมือในการเดินทางด้วยรถสาธารณะ โดยสามารถขึ้น-ลงรถที่จุด drop off ที่บริเวณหน้าประตูทางเข้าฝั่งถนนราชดำเนินนอก



ภาพ ประตูทางเข้าฝั่งถนนราชดำเนินนอก

2. หากมีรถยนต์ส่วนตัว สามารถจอดรถที่ลานจอดรถวัดมกุฏกษัตริยารามราชวรวิหาร (โดยมีค่าใช้จ่ายรายชั่วโมง ชั่วโมงละ 10 บาท)



ภาพ แผนที่การเดินทางไปลานจอดรถวัดมกุฏกษัตริยารามราชวรวิหาร



JOINT SDG FUND



ขั้นตอนการเข้าอาคารสหประชาชาติและห้องประชุม

1. ทำการแจ้งเจ้าหน้าที่รักษาความปลอดภัยบริเวณห้องทางเข้าว่ามาเข้าร่วมงาน Advancing Local SDG หรืองานขับเคลื่อน SDGs จากระดับพื้นที่ ณ ห้องประชุมสหประชาชาติ 4 (Conference room 4, UNCC)
2. เมื่อเดินเข้ามาในบริเวณอาคาร ให้เดินเลี้ยวขวามาตามทาง แล้วจะพบศูนย์ประชุมสหประชาชาติด้านซ้ายมือ (โถงกว้าง ผนังกระจก)
3. ทำการตรวจสอบสแกนสำภาระ โดยขอความร่วมมือไม่นำวัตถุของมีคม เช่น คัตเตอร์ กรรไกร ฯลฯ เข้ามาในพื้นที่จัดงานโดยเด็ดขาด
4. ต่อมา ผู้เข้าร่วมงานสามารถลงทะเบียนเข้างานและรับบัตรผ่านประจำตัวได้ พร้อมเตรียมบัตรประจำตัวที่มีรูปภาพ เช่น บัตรประจำตัวประชาชน มาแลกบัตรเท่านั้น



ภาพ จุดลงทะเบียนและแลกบัตร

5. หลังจากลงทะเบียนเสร็จ สามารถเดินขึ้นบันไดเลื่อนกลางโถงอาคารชั้น G เพื่อขึ้นมาที่ชั้น 1 โดยบริเวณที่จัดงานจะอยู่ด้านซ้ายมือหลังจากขึ้นบันไดเลื่อนมาแล้ว



JOINT SDG FUND



แนวทางการเดินขึ้นมาถึงห้องประชุม


ขึ้นบันไดเลื่อนมา เลี้ยวซ้าย



เดินผ่านโถงที่มีร้านกาแฟ และพื้นที่นั่ง

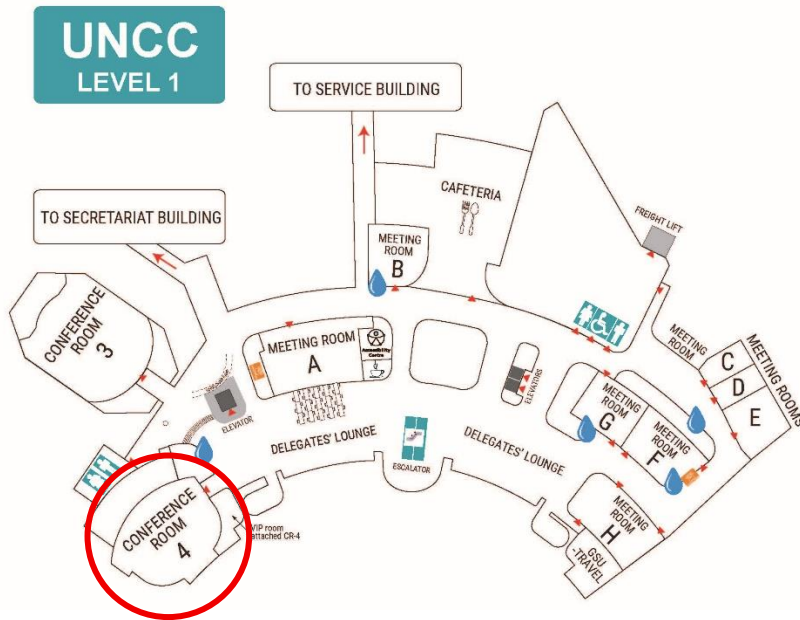


ห้องประชุม





JOINT SDG FUND



ผังภาพรวมอาคาร และตำแหน่งห้องประชุม

หมายเหตุ

** เนื่องจากสถานที่จัดงานไม่มีแก้วน้ำให้บริการ ขอความร่วมมือผู้เข้าร่วมนำแก้วน้ำส่วนตัวหรือกระบอกน้ำพกพาเพื่อเติมน้ำในบริเวณที่จัดงาน

** การแต่งกาย: ชุดสุภาพหรือผ้าไทย

ข้อมูลผู้ประสานงาน

คุณญาดา พรขำนิ 0854898919 และคุณพิทยารัตน์ โง่ณสุข 095 221 3096